

ANÁLISIS DE LOS REQUERIMIENTOS ESTÉTICOS Y/O FUNCIONALES DE LA POBLACIÓN ASISTIDA EN SERVICIO DE CLÍNICA DE PRÓTESIS PARCIAL REMOVIBLE

RODIL,N;* CONTRERAS,J; LÓPEZ ,P; MILITO, L; BORRACCINI, F; GALÍNDEZ,T; RUIZ AGUILAR, R; ABALONE, M; RIVERO ,P.

Cátedra de Clínica de Prótesis Parcial Removible. – Facultad de Odontología de Rosario

Email: patriciarivero_ar@yahoo.com.ar

Palabras claves: motivo de consulta – estética – función - prótesis.

INTRODUCCIÓN / HIPÓTESIS

La rehabilitación del edentulismo parcial o total no sólo debe cumplir requerimientos funcionales, tales como la fonética o función masticatoria, sino que también debe abarcar consideraciones estéticas. El primer paso a realizar durante la consulta odontológica es la determinación del motivo de consulta, ya que nos ilustra la situación en la que el paciente acude y nos indica cuál es su padecimiento, o incluso lo que requiere. La demanda en la sustitución de dientes ausentes por una prótesis, está estimulada por el deseo de mejorar la estética, la función o reemplazar una prótesis existente insatisfactoria. El grado de exigencia del paciente respecto a la función bucal depende en gran medida de factores geográficos, culturales y socioeconómicos.

OBJETIVOS/HIPÓTESIS

General:
Analizar la demanda según el motivo de consulta de los pacientes ingresados a la Cátedra de Clínica de Prótesis Parcial Removible (PPR) de la Facultad de Odontología (FOR) de la Universidad Nacional de Rosario (UNR) durante el período 2023-2025.

Específicos:
Determinar el motivo de consulta odontológica más frecuente según grupo etario y, género .
Identificar la causa que ocasionó la pérdida de las piezas dentarias.

METODOLOGÍA / MATERIALES Y MÉTODOS

Se recopilaron y analizaron los protocolos de los pacientes ingresados a la cátedra de Clínica de Prótesis Parcial Removible de la Facultad de Odontología de Rosario durante el período mencionado.

Variables observadas:

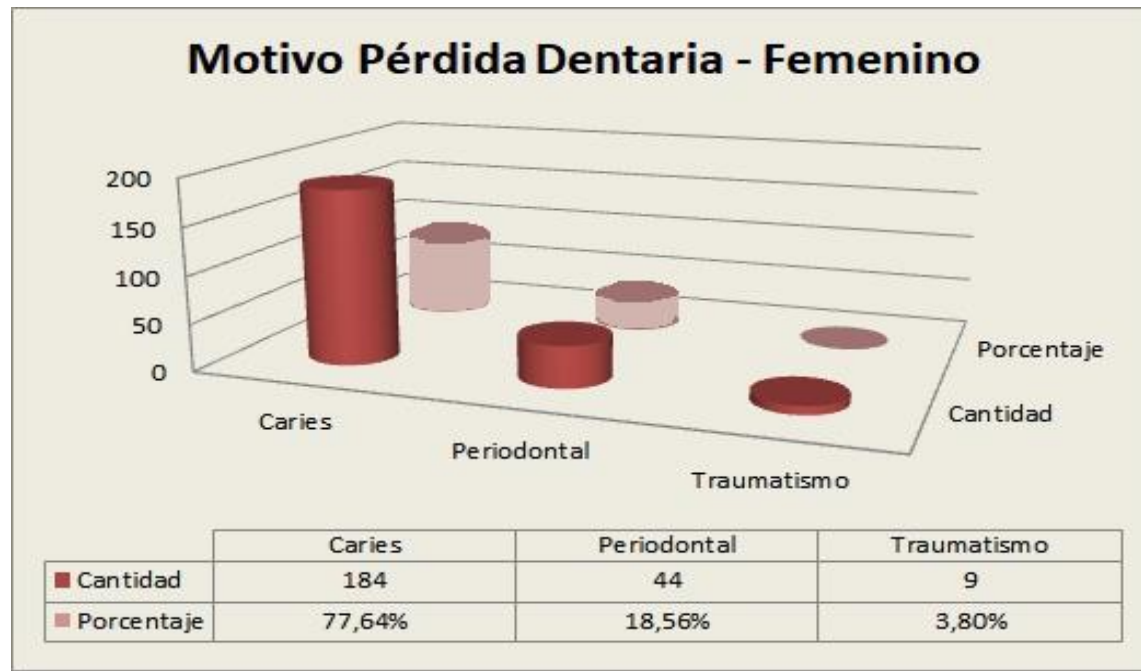
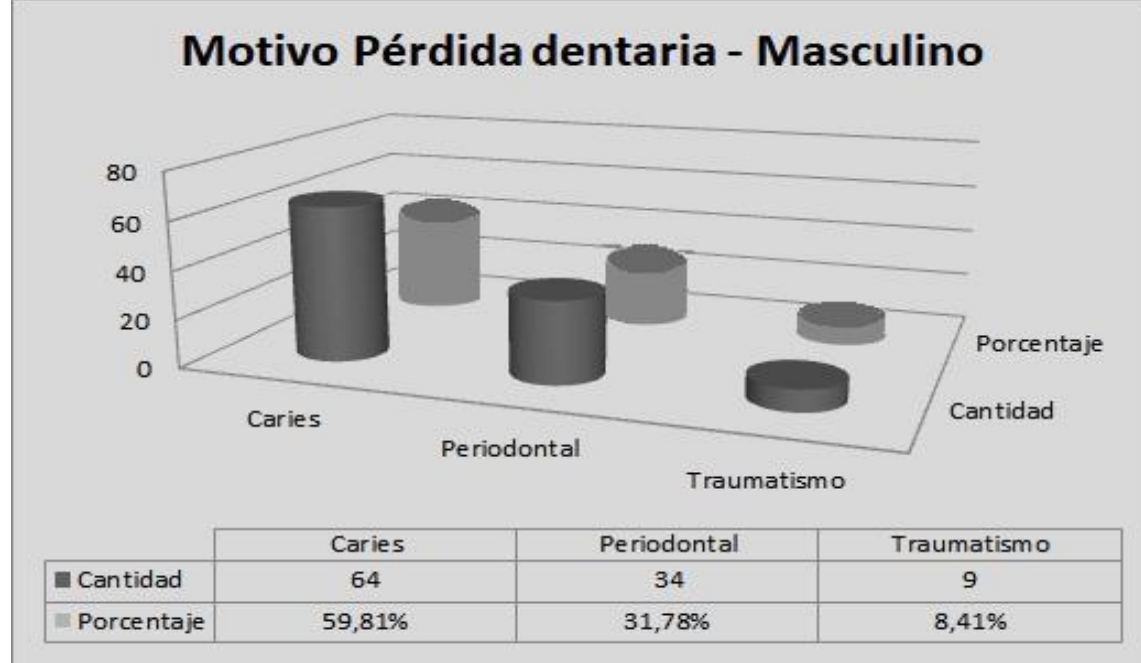
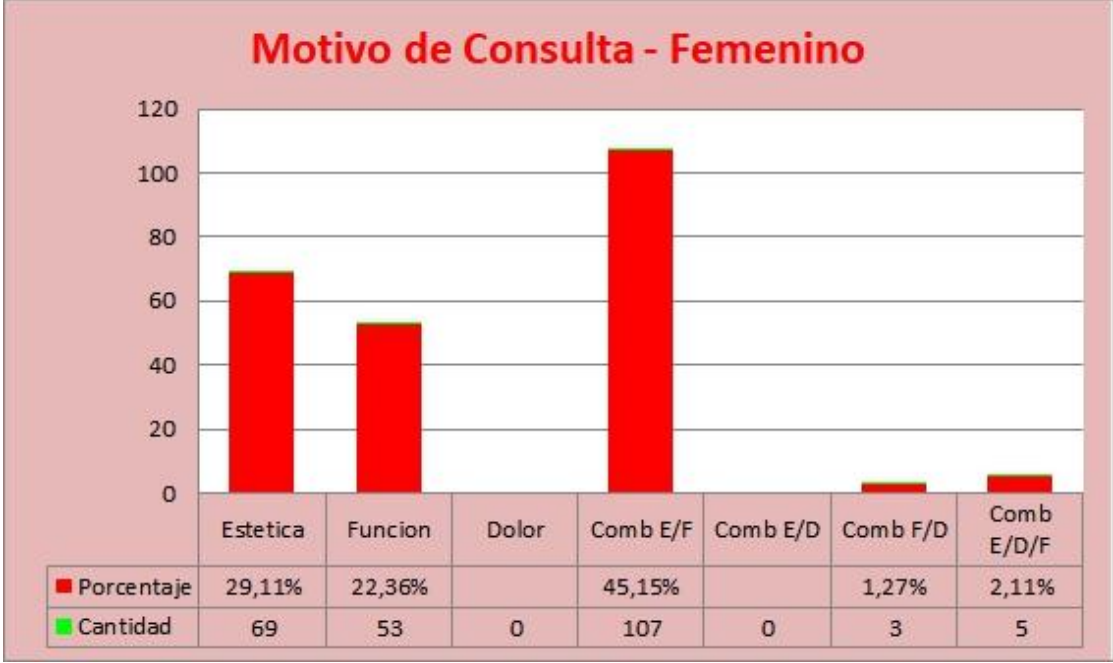
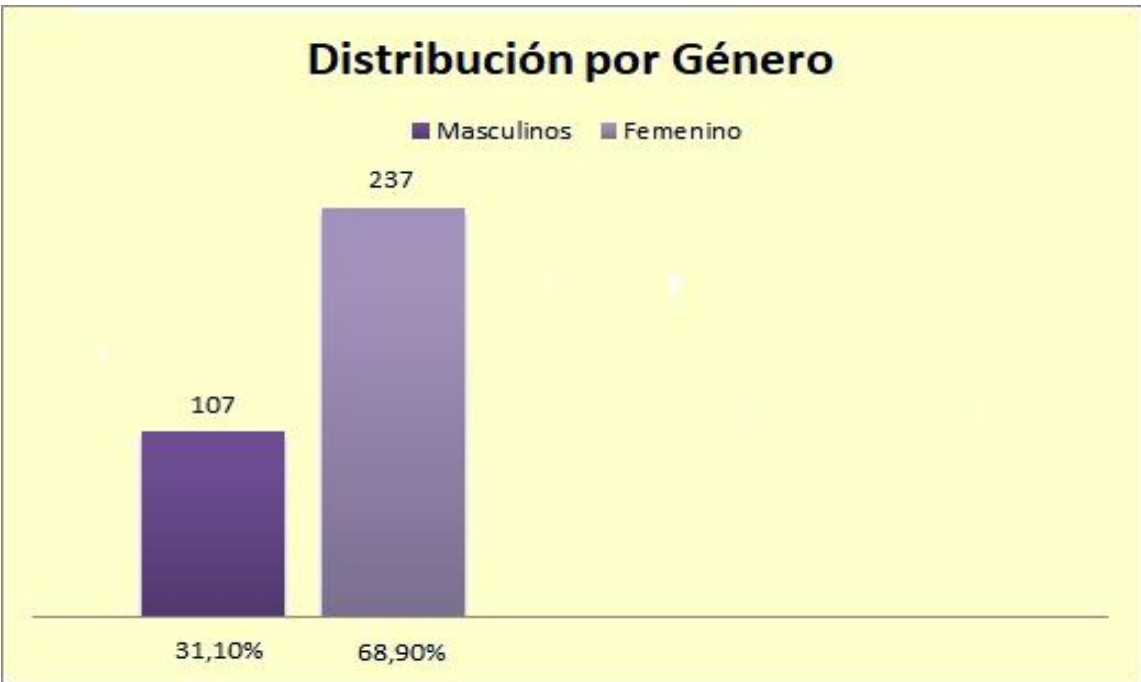
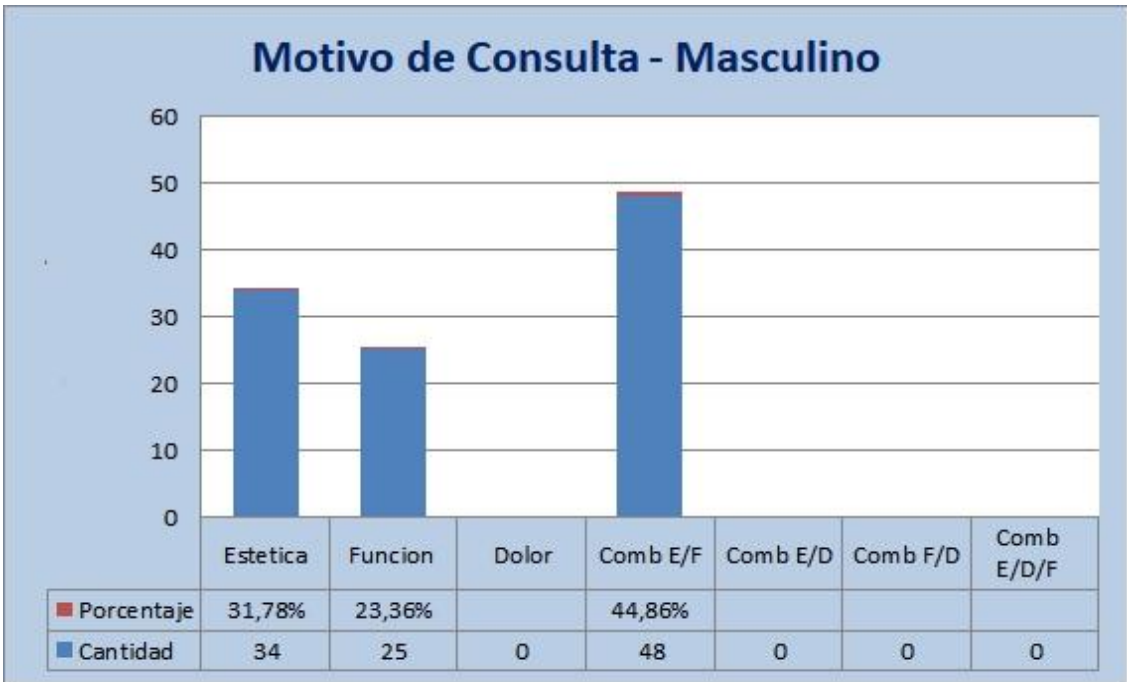
- Demográficas: género y grupo etario
- Clínicas: causa de la pérdida de piezas dentarias y si el motivo de consulta obedece a función, estética ,dolor o combinaciones entre ellas..

Se realizó la recopilación y análisis de los datos obtenidos, los cuales se cargaron en un programa diseñado para tal fin.

RESULTADOS y DISCUSIÓN

.Avances preliminares (año 2023-2024) de las 344 historias clínicas evaluadas,237 pertenecen al género femenino (68,9%) y 107 pertenecen al género masculino (31, 10%).De las 237 femeninas, en motivo de consulta,69 relataron estética (29,11%), Función 53(22,36%), Combinación Estética y Función 107(45,15%). De los 107 masculinos, según el motivo de consulta ,34 relataron estética (31,78%), Función 25(23,36%), y combinación de función y estética 48 (44 86%)

Según el grupo etario, del total de las historias clínicas, =<19 ,0, de 20 a 29:4(1,16%), de 30 a 39:29(8,43%), de 40 a 49,85, (24,71%), de 50 a 59,128(37,21%), de 60 a 69,68(19,77%), mayores de 70,30, (8, 72%).Según la causa de la pérdida de las piezas dentarias, sobre las 237 mujeres) Por caries,184, (77,64%), problemas periodontales,44(18,56%) y por traumatismo,9(3,80%). Sobre las 107 historias clínicas de pacientes masculinos, Caries :64 (59,81%) problemas periodontales,34, (31,78%), traumatismo 9(8,41%).



CONCLUSIONES

La evaluación de los diferentes motivos de consulta en los distintos grupos de género y etarios nos permitirá desarrollar estrategias de prevención más adecuadas para restaurar y/o mantener la capacidad masticatoria, fonética y estética (reinserción social). Estas estrategias, además, estarán acompañadas de indicaciones específicas para el cuidado tanto de las piezas dentales remanentes como de las restauraciones protéticas.

